

CHAPITRE II. Systèmes linéaires libres à un degré de liberté.

2.1 Oscillateurs libres

Un système oscillant en absence de toute force **d'excitation**, est appelé **oscillateur libre**. Le nombre des grandeurs indépendantes intervenant dans le mouvement est appelé **degré de liberté**.

2.2 Oscillateur harmonique

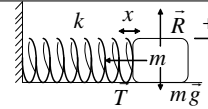
En mécanique, on appelle oscillateur **harmonique** un oscillateur qui, dès qu'il soit écarté de sa position d'équilibre d'une distance x (ou angle θ), est soumis à une force de rappel opposée et proportionnelle à l'écartement x (ou θ) :

$$F = -Cx. \quad (2.1)$$

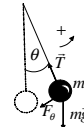
C : une constante **positive**.

Exemples

a) Le système masse-ressort ci-contre est un oscillateur harmonique car la force de rappel est $T = -kx$.



b) La force de rappel du pendule simple est $F_\theta = -mg \sin \theta$. Le pendule devient un oscillateur harmonique lorsque $\theta \ll 1$, car pour $\theta \ll 1$: $F_\theta = -mg \sin \theta \approx -mg\theta$.



2.3 Pulsation propre d'un oscillateur harmonique

l'équation du mouvement d'un oscillateur harmonique est **linéaire** et de la forme

$$\ddot{q} + \omega_0^2 q = 0 \quad (2.2)$$

(En mécanique $q = x, y, z, \theta, \varphi, \dots$ En électricité $q = i, u, q, \dots$).

L'équation horaire $q(t)$ (solution de (2.2)) est de la forme:

$$q(t) = A \sin(\omega_0 t + \phi). \quad (2.3)$$

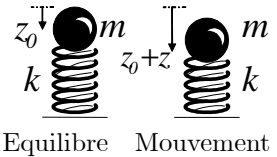
ω_0 est appelée pulsation **propre** car elle ne dépend que des grandeurs propres à l'oscillateur. L'amplitude A et la phase ϕ dépendent des conditions initiales.

Remarques: • Un système physique dont l'équation est **linéaire** est appelé **système linéaire**.

• Le facteur à côté de q dans l'équation (2.2) doit être **positif** pour qu'il y ait oscillations.

Exemples

- a) • Trouver à l'aide du PFD l'équation du mouvement du système ci-contre.
• Calculer sa pulsation propre pour $m = 1\text{kg}$ et $k = 3\text{N/m}$.
• Trouver l'amplitude A et la phase ϕ sachant qu'initialement la masse est poussée 2cm vers le bas puis lancée vers le haut à une vitesse de 2cm/s.



Solution

- PFD en équilibre : $\sum \vec{F} = \vec{0} \Rightarrow m\vec{g} + \vec{T} = \vec{0} \Rightarrow mg - kz_0 = 0$.

PFD en mouvement : $\sum \vec{F} = m\vec{a} \Rightarrow m\vec{g} + \vec{T} = m\vec{a} \Rightarrow mg - k(z + z_0) = m\ddot{z}$.

Grâce à l'équation d'équilibre $mg - kz_0 = 0$, l'équation du mouvement se simplifie: $\ddot{z} + \frac{k}{m}z = 0$.

- La pulsation propre est $\omega_0 = \sqrt{\frac{k}{m}} = \sqrt{3}\text{rad/s}$.
• L'équation horaire est: $z(t) = A \sin(\sqrt{3}t + \phi)$. Utilisons les conditions initiales pour trouver A et ϕ :

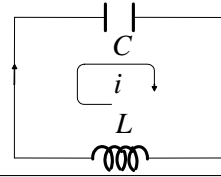
$$\begin{cases} z(0) = A \sin \phi = 2\text{cm} \\ \dot{z}(0) = A\sqrt{3} \cos \phi = -2\text{cm/s} \end{cases} \Rightarrow \begin{cases} \tan \phi = -\sqrt{3} \Rightarrow \phi = \frac{2\pi}{3} \\ A = \frac{2}{\sin \phi} \approx \frac{2}{0,87} \approx 2,3\text{cm} \end{cases}$$

- b) Trouver à l'aide de la loi des mailles l'équation du mouvement de la charge q dans le circuit ci-contre, puis déduire la pulsation propre ω_0 .

Solution: La loi des mailles s'écrit:

$$u_C + u_L = 0 \implies \frac{q}{C} + L \frac{di}{dt} = 0 \implies \ddot{q} + \frac{1}{LC} q = 0.$$

La pulsation propre est donc $\omega_0 = \frac{1}{\sqrt{LC}}$.



2.4 L'énergie d'un oscillateur harmonique

L'énergie d'un oscillateur harmonique est la somme de ses énergies cinétiques et potentielles:

$$E = T + U. \quad (2.5)$$

- L'énergie cinétique de translation d'un corps de masse m et de vitesse v est

$$T_{translation} = \frac{1}{2}mv^2. \quad \text{Pour une bobine } T = \frac{1}{2}Li^2. \quad (2.6)$$

- L'énergie cinétique de rotation d'un corps de moment d'inertie I_Δ autour d'un axe Δ et de vitesse angulaire $\dot{\theta}$ est

$$T_{rotation} = \frac{1}{2}I_\Delta \dot{\theta}^2. \quad (2.7)$$

- L'énergie potentielle d'une masse m dans un champ gravitationnel constant g est:

$$U_{masse} = mgh. \quad (\text{Lors d'une ascension d'une hauteur } h) \quad (2.8)$$

$$U_{masse} = -mgh. \quad (\text{Lors d'une descente d'une hauteur } h) \quad (2.9)$$

- L'énergie potentielle d'un ressort à boudin de raideur k lors d'une déformation d est

$$U_{ressort} = \frac{1}{2}kd^2. \quad \text{Pour un condensateur } U = \frac{1}{2}\frac{1}{C}q^2. \quad (2.10)$$

- L'énergie potentielle d'un ressort de torsion de raideur K lors d'une déformation θ est

$$U_{ressort} = \frac{1}{2}K\theta^2. \quad (2.11)$$

Remarque: L'énergie totale $E = T + U$ est conservée (constante) durant le mouvement:

$$\frac{dE}{dt} = 0. \quad (2.12)$$

Cette **équation de conservation** donne l'équation du mouvement des systèmes conservés.

Exemple

$$T = \frac{1}{2}m\dot{z}^2. \quad U = \frac{1}{2}k(z + z_0)^2 - mg(z + z_0).$$

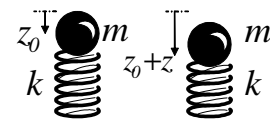
$$= \frac{1}{2}kz^2 + kz_0z - mgz - mgz_0 + \frac{1}{2}kz_0^2$$

Grâce à la condition d'équilibre $mg - kz_0 = 0$, on a $kz_0z - mgz = 0$.

U se simplifie alors en $U = \frac{1}{2}kz^2 - mgz_0 + \frac{1}{2}kz_0^2 = \frac{1}{2}kz^2 + C^{te}$.

$$E = \frac{1}{2}m\dot{z}^2 + \frac{1}{2}kz^2 + C^{te}. \quad \frac{dE}{dt} = 0 \implies m\ddot{z} + kz\dot{z} = 0 \implies \ddot{z} + \frac{k}{m}z = 0,$$

qui est bien l'équation du mouvement trouvée à l'aide du PFD.



Equilibre Mouvement

2.5 Condition d'équilibre

La condition d'équilibre est $F = 0$. Si l'équilibre est en $x = x_0$, on écrit $F|_{x=x_0} = 0$.

Pour une force dérivant d'un potentiel ($F = -\frac{\partial U}{\partial x}$), la **condition d'équilibre** s'écrit:

$$\left. \frac{\partial U}{\partial x} \right|_{x=x_0} = 0. \quad (2.13)$$

- L'équilibre d'un système est stable si, une fois écarté de sa position d'équilibre, il y retourne. Le système retourne à son équilibre si F est une force de rappel. Puisque $F = -Cx$, on aura une force de rappel si $C > 0$.

Comme $C = -\frac{\partial F}{\partial x} = \frac{\partial^2 U}{\partial x^2}$, la condition d'équilibre **stable** s'écrit:

$$\left. \frac{\partial^2 U}{\partial x^2} \right|_{x=x_0} > 0. \quad (2.14)$$

Cette condition est aussi une **condition d'oscillation**.

- L'équilibre d'un système est instable si le système ne regagne pas son équilibre lors d'un écartement, c-à-d si $C < 0$. La condition d'équilibre **instable** s'écrit donc:

$$\left. \frac{\partial^2 U}{\partial x^2} \right|_{x=x_0} < 0. \quad (2.15)$$

(Pour les rotations, (2.13), (2.14), et (2.15) deviennent: $\frac{\partial U}{\partial \theta} \Big|_{\theta=\theta_0} = 0$, $\frac{\partial^2 U}{\partial \theta^2} \Big|_{\theta=\theta_0} > 0$, $\frac{\partial^2 U}{\partial \theta^2} \Big|_{\theta=\theta_0} < 0$.)

Exemple

Trouver les positions d'équilibre et leur nature pour le système ci-contre.

Solution

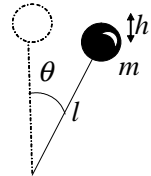
L'énergie potentielle lors d'un écartement θ de la verticale est:

$U = -mgh = -mg(l - l \cos \theta)$. Les positions d'équilibre sont données par $\frac{\partial U}{\partial \theta} = 0$.

$\frac{\partial U}{\partial \theta} = 0 \implies -mgl \sin \theta = 0 \implies \sin \theta = 0$.

Les positions d'équilibres sont donc: $\theta = 0$ ou $\theta = \pi$.

- $\left. \frac{\partial^2 U}{\partial \theta^2} \right|_{\theta=0} = -mgl \cos \theta|_{\theta=0} = -mgl < 0$: $\theta = 0$ est une position d'équilibre **instable**.
- $\left. \frac{\partial^2 U}{\partial \theta^2} \right|_{\theta=\pi} = -mgl \cos \theta|_{\theta=\pi} = mgl > 0$: $\theta = \pi$ est une position d'équilibre **stable**.



2.6 Equation de Lagrange (1788)

L'équation de **Lagrange** (appelée aussi équation d'**Euler-Lagrange**) est

$$\frac{d}{dt} \left(\frac{\partial \mathcal{L}}{\partial \dot{q}} \right) - \frac{\partial \mathcal{L}}{\partial q} = 0. \quad (2.16)$$

$\mathcal{L} = T - U$ est appelé le **Lagrangien**.

L'équation de Lagrange donne aussi directement l'équation du mouvement.

(Pour les translations $q = x, y, z$. Pour les rotations $q = \theta, \varphi, \dots$ En électricité $q = q$.)

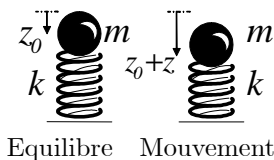
Exemple

$T = \frac{1}{2} m \dot{z}^2$. $U = \frac{1}{2} k z^2 + C^{te}$.

Le Lagrangien est: $\mathcal{L} = T - U = \frac{1}{2} m \dot{z}^2 - \frac{1}{2} k z^2 + C^{te}$.

L'équation du mouvement est donc:

$$\frac{d}{dt} \left(\frac{\partial \mathcal{L}}{\partial \dot{z}} \right) - \frac{\partial \mathcal{L}}{\partial z} = 0 \implies \frac{d}{dt} (m\dot{z}) + kz = 0 \implies \ddot{z} + \frac{k}{m} z = 0,$$



Equilibre Mouvement

qui est bien l'équation obtenue à l'aide du PFD puis à l'aide de l'équation de conservation.