

CHAPITRE V. Systèmes linéaires à plusieurs degrés de liberté.

5.1 Degrés de liberté

Les variables **indépendantes** nécessaires à la description d'un système en mouvement sont appelées **degrés de liberté**. S'il y a \mathbf{N} variables indépendantes q_i , on écrit \mathbf{N} équations de Lagrange:

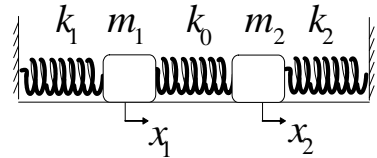
$$\left\{ \begin{array}{l} \frac{d}{dt} \left(\frac{\partial \mathcal{L}}{\partial \dot{q}_1} \right) - \frac{\partial \mathcal{L}}{\partial q_1} = -\frac{\partial \mathcal{D}}{\partial \dot{q}_1} + F_1, \\ \frac{d}{dt} \left(\frac{\partial \mathcal{L}}{\partial \dot{q}_2} \right) - \frac{\partial \mathcal{L}}{\partial q_2} = -\frac{\partial \mathcal{D}}{\partial \dot{q}_2} + F_2, \\ \vdots \\ \frac{d}{dt} \left(\frac{\partial \mathcal{L}}{\partial \dot{q}_N} \right) - \frac{\partial \mathcal{L}}{\partial q_N} = -\frac{\partial \mathcal{D}}{\partial \dot{q}_N} + F_N. \end{array} \right.$$

5.2 Systèmes libres à deux degrés de liberté

5.2.1 Equations du mouvement

Soit le système libre ci-contre. Les deux variables indépendantes sont x_1 et x_2 . k_0 est appelé élément de **couplage**.

$$T = \frac{1}{2} m_1 \dot{x}_1^2 + \frac{1}{2} m_2 \dot{x}_2^2. \quad U = \frac{1}{2} k_1 x_1^2 + \frac{1}{2} k_0 (x_1 - x_2)^2 + \frac{1}{2} k_2 x_2^2.$$



Le Lagrangien est: $\mathcal{L} = T - U = \frac{1}{2} m_1 \dot{x}_1^2 + \frac{1}{2} m_2 \dot{x}_2^2 - \frac{1}{2} k_1 x_1^2 - \frac{1}{2} k_0 (x_1 - x_2)^2 - \frac{1}{2} k_2 x_2^2$.

Les deux équations de Lagrange s'écrivent: (Pour $\mathcal{D}=0$, $F=0$: Système non amorti et non forcé.)

$$\left\{ \begin{array}{l} \frac{d}{dt} \left(\frac{\partial \mathcal{L}}{\partial \dot{x}_1} \right) - \frac{\partial \mathcal{L}}{\partial x_1} = 0 \\ \frac{d}{dt} \left(\frac{\partial \mathcal{L}}{\partial \dot{x}_2} \right) - \frac{\partial \mathcal{L}}{\partial x_2} = 0 \end{array} \right. \Rightarrow \left\{ \begin{array}{l} m_1 \ddot{x}_1 + (k_1 + k_0) x_1 - k_0 x_2 = 0. \\ m_2 \ddot{x}_2 + (k_0 + k_2) x_2 - k_0 x_1 = 0. \end{array} \right. \quad (5.1)$$

5.2.2 Modes propres (normaux)

En mode normale (ou propre) la solution de (5.1) est

$$\boxed{\begin{array}{l} x_1 = A_1 \cos(\omega t + \phi_1). \\ x_2 = A_2 \cos(\omega t + \phi_2). \end{array}} \quad (5.2)$$

A_1 , A_2 , ϕ , dépendent des conditions initiales. Pour trouver ω , utilisons la représentation complexe:

$$\boxed{\begin{array}{l} x_1 = A_1 \cos(\omega t + \phi_1) \longrightarrow \underline{x}_1 = \underline{A}_1 e^{j\omega t} \\ x_2 = A_2 \cos(\omega t + \phi_2) \longrightarrow \underline{x}_2 = \underline{A}_2 e^{j\omega t} \end{array}}$$

(5.1) devient

$$\left\{ \begin{array}{l} \left(-\omega^2 + \frac{k_1 + k_0}{m_1} \right) \underline{A}_1 - \frac{k_0}{m_1} \underline{A}_2 = 0. \\ -\frac{k_0}{m_2} \underline{A}_1 + \left(-\omega^2 + \frac{k_0 + k_2}{m_2} \right) \underline{A}_2 = 0. \end{array} \right. \iff \left\{ \begin{array}{l} (-\omega^2 + a) \underline{A}_1 - b \underline{A}_2 = 0. \\ -c \underline{A}_1 + (-\omega^2 + d) \underline{A}_2 = 0. \end{array} \right. \quad (5.3)$$

Pour que (5.3) soit vrai sans que \underline{A}_1 et \underline{A}_2 soient tous les deux nuls, il faut que son **déterminant caractéristique** soit nul:

$$\Delta(\omega) = \begin{vmatrix} -\omega^2 + a & -b \\ -c & -\omega^2 + d \end{vmatrix} = 0.$$

Ceci nous donne l'équation caractéristique:

$$\boxed{\omega^4 - (a + d) \omega^2 + (ad - bc) = 0.}$$

Les deux solutions réelles et positives ω_1 et ω_2 de cette équation sont appelées **pulsations propres** ou **normales**. La plus petite est appelée la **fondamentale**, l'autre est appelée l'**harmonique**.

- **Premier mode propre:** Pour $\omega = \omega_1$, le système (5.3) implique que $\frac{A_{1(1)}}{A_{2(1)}} = \frac{-\omega_1^2 + d}{c} > 0$.

La vibration est dite en **phase** car la solution (5.2) s'écrit dans ce cas $\begin{cases} x_{1(1)} = A_{1(1)} \cos(\omega_1 t + \phi) \\ x_{2(1)} = A_{2(1)} \cos(\omega_1 t + \phi) \end{cases}$.

- **Deuxième mode propre:** Pour $\omega = \omega_2$, le système (5.3) implique que $\frac{A_{1(2)}}{A_{2(2)}} = \frac{-\omega_2^2 + d}{c} < 0$.

La vibration est dite en **opposition de phase** car (5.2) s'écrit $\begin{cases} x_{1(2)} = A_{1(2)} \cos(\omega_2 t + \phi) \\ x_{2(2)} = -A_{2(2)} \cos(\omega_2 t + \phi) \end{cases}$.

Dans le cas général, le système vibre dans une **superposition** de ces deux modes propres.

5.3 Systèmes forcés à deux degrés de liberté

5.3.1 Equations du mouvement


Soit le système forcé ci-contre.

Le Lagrangien est :

$$\mathcal{L} = T - U = \frac{1}{2}m_1 \dot{x}_1^2 + \frac{1}{2}m_2 \dot{x}_2^2 - \frac{1}{2}k_1 x_1^2 - \frac{1}{2}k_0 (x_1 - x_2)^2 - \frac{1}{2}k_2 x_2^2.$$

Les deux équations de Lagrange s'écrivent: (Avec $\mathcal{D} = \frac{1}{2}\alpha_1 \dot{x}_1^2 + \frac{1}{2}\alpha_2 \dot{x}_2^2$ et $F = F_0 \cos \Omega t$.)

$$\begin{cases} \frac{d}{dt} \left(\frac{\partial \mathcal{L}}{\partial \dot{x}_1} \right) - \frac{\partial \mathcal{L}}{\partial x_1} = -\frac{\partial \mathcal{D}}{\partial x_1} + F \\ \frac{d}{dt} \left(\frac{\partial \mathcal{L}}{\partial \dot{x}_2} \right) - \frac{\partial \mathcal{L}}{\partial x_2} = -\frac{\partial \mathcal{D}}{\partial x_2} \end{cases} \Rightarrow \begin{cases} m_1 \ddot{x}_1 + (k_1 + k_0)x_1 + \alpha_1 \dot{x}_1 - k_0 x_2 = F_0 \cos \Omega t \\ m_2 \ddot{x}_2 + (k_0 + k_2)x_2 + \alpha_2 \dot{x}_2 - k_0 x_1 = 0 \end{cases} \quad (5.4)$$



5.3.2 Résonance et antirésonance (Avec $\mathcal{D}=0$ et $F \neq 0$: Système forcé mais non amorti.)

La solution permanente de (5.4) est

$$\begin{cases} x_1 = A_1 \cos(\Omega t + \phi_1) \\ x_2 = A_2 \cos(\Omega t + \phi_2) \end{cases} \quad (5.5)$$

A_1, A_2, ϕ_1, ϕ_2 dépendent de la pulsation d'excitation Ω et de F_0 . Pour trouver A_1, A_2 , utilisons la représentation complexe:

$$\begin{aligned} F(t) = F_0 \cos \Omega t &\longrightarrow \underline{F}(t) = F_0 e^{j\Omega t} \\ x_1 = A_1 \cos(\Omega t + \phi_1) &\longrightarrow \underline{x}_1 = A_1 e^{j(\Omega t + \phi_1)} = \underline{A}_1 e^{j\Omega t} \\ x_2 = A_2 \cos(\Omega t + \phi_2) &\longrightarrow \underline{x}_2 = A_2 e^{j(\Omega t + \phi_2)} = \underline{A}_2 e^{j\Omega t} \end{aligned}$$

(5.4) devient lorsque $\mathcal{D} = 0$:

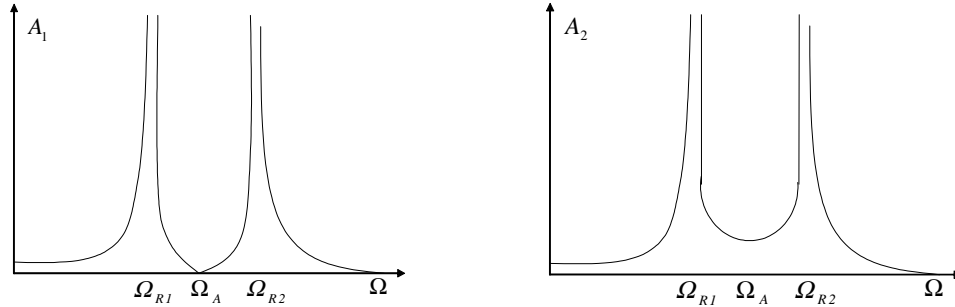
$$\begin{cases} m_1 \ddot{x}_1 + (k_1 + k_0)x_1 - k_0 x_2 = F_0 e^{j\Omega t} \\ m_2 \ddot{x}_2 + (k_0 + k_2)x_2 - k_0 x_1 = 0 \end{cases} \Rightarrow \begin{cases} \left(-\Omega^2 + \frac{k_1 + k_0}{m_1} \right) \underline{A}_1 - \frac{k_0}{m_1} \underline{A}_2 = \frac{F_0}{m_1} \\ \left(-\Omega^2 + \frac{k_0 + k_2}{m_2} \right) \underline{A}_2 - \frac{k_0}{m_2} \underline{A}_1 = 0 \end{cases} \quad (5.6)$$

- Cas où: $m_1 = m_2 = m$ et $k_0 = k_1 = k_2 = k$.

En posant $\frac{k}{m} = \omega_0^2$, (5.6) devient $\begin{cases} (-\Omega^2 + 2\omega_0^2) \underline{A}_1 - \omega_0^2 \underline{A}_2 = \frac{F_0}{m} \\ (-\Omega^2 + 2\omega_0^2) \underline{A}_2 - \omega_0^2 \underline{A}_1 = 0 \end{cases} \Rightarrow \begin{cases} \underline{A}_1 = \frac{F_0}{m} \frac{|2\omega_0^2 - \Omega^2|}{|(2\omega_0^2 - \Omega^2)^2 - \omega_0^4|} \\ \underline{A}_2 = \frac{F_0}{m} \frac{\omega_0^2}{|(2\omega_0^2 - \Omega^2)^2 - \omega_0^4|} \end{cases} \quad (5.7)$

D'après (5.7)

- $A_1 = A_2 = \infty$ lorsque $\begin{cases} \Omega = \omega_0 \equiv \Omega_{R1} \text{ (appelée **première** pulsation de résonance.)} \\ \text{ou} \\ \Omega = \sqrt{3}\omega_0 \equiv \Omega_{R2} \text{ (appelée **deuxième** pulsation de résonance.)} \end{cases}$
- $A_1 = 0$ lorsque $\Omega = \sqrt{2}\omega_0 \equiv \Omega_A$. (appelée pulsation d'**antirésonance**.)



5.3.3 Impédance d'entrée et de transfert (Avec $\mathcal{D} \neq 0$ et $F \neq 0$: Système amorti et forcé.)

En électricité, l'impédance est définie par $\underline{Z} = \frac{E}{i}$. Par analogie, on définit l'impédance mécanique par $\underline{Z} = \frac{F}{v}$. $\boxed{\underline{Z}_E = \frac{F}{v_1}}$ est appelée impédance d'**entrée**. $\boxed{\underline{Z}_T = \frac{F}{v_2}}$ est appelée impédance de **transfert**. Pour les trouver on utilise encore la représentation complexe:

$$\begin{array}{l} F(t) \longrightarrow \underline{F}(t) = F_0 e^{j\Omega t}. \\ x_1 \longrightarrow \underline{x}_1 = \underline{A}_1 e^{j\Omega t}. \quad x_2 \longrightarrow \underline{x}_2 = \underline{A}_2 e^{j\Omega t}. \\ \underline{v}_1 = j\Omega \underline{x}_1 \implies \underline{x}_1 = \frac{v_1}{j\Omega}. \quad \underline{v}_2 = j\Omega \underline{x}_2 \implies \underline{x}_2 = \frac{v_2}{j\Omega}. \\ \ddot{\underline{x}}_1 = j\Omega \underline{v}_1. \quad \ddot{\underline{x}}_2 = j\Omega \underline{v}_2. \end{array}$$

(5.6) devient

$$\begin{cases} m_1 \ddot{\underline{x}}_1 + (k_1 + k_0) \underline{x}_1 + \alpha_1 \dot{\underline{x}}_1 - k_0 \underline{x}_2 = \underline{F} \\ m_2 \ddot{\underline{x}}_2 + (k_0 + k_2) \underline{x}_2 + \alpha_2 \dot{\underline{x}}_2 - k_0 \underline{x}_1 = 0 \end{cases} \implies \begin{cases} \left(j\Omega m_1 + \frac{k_1}{j\Omega} + \frac{k_0}{j\Omega} + \alpha_1 \right) \underline{v}_1 - \frac{k_0}{j\Omega} \underline{v}_2 = \underline{F} \\ \left(j\Omega m_2 + \frac{k_2}{j\Omega} + \frac{k_0}{j\Omega} + \alpha_2 \right) \underline{v}_2 - \frac{k_0}{j\Omega} \underline{v}_1 = 0. \end{cases}$$

En posant $\boxed{j\Omega m_1 + \frac{k_1}{j\Omega} + \alpha_1 = \underline{Z}_1, \quad j\Omega m_2 + \frac{k_2}{j\Omega} + \alpha_2 = \underline{Z}_2, \quad \frac{k_0}{j\Omega} = \underline{Z}_0}$, on obtient

$$\begin{cases} (\underline{Z}_1 + \underline{Z}_0) \underline{v}_1 - \underline{Z}_0 \underline{v}_2 = \underline{F} \\ (\underline{Z}_2 + \underline{Z}_0) \underline{v}_2 - \underline{Z}_0 \underline{v}_1 = 0. \end{cases} \implies \underline{F} = \left(\underline{Z}_1 + \underline{Z}_0 - \frac{\underline{Z}_0^2}{\underline{Z}_2 + \underline{Z}_0} \right) \underline{v}_1 = \left(\underline{Z}_1 + \frac{\underline{Z}_0 \underline{Z}_2}{\underline{Z}_2 + \underline{Z}_0} \right) \underline{v}_1$$

• L'impédance d'**entrée** est $\underline{Z}_E = \frac{F}{v_1} = \underline{Z}_1 + \frac{\underline{Z}_0 \underline{Z}_2}{\underline{Z}_2 + \underline{Z}_0} \equiv \underline{Z}_1 + \underline{Z}_0 // \underline{Z}_2$.

• L'impédance de **transfert** est $\underline{Z}_T = \frac{F}{v_2} = \underline{Z}_1 + \underline{Z}_2 + \frac{\underline{Z}_1 \underline{Z}_2}{\underline{Z}_0}$.

A l'aide de l'analogie de Maxwell,

$$\begin{array}{l} m_1 \longleftrightarrow L_1, \quad m_2 \longleftrightarrow L_2, \\ \alpha_1 \longleftrightarrow R_1, \quad \alpha_2 \longleftrightarrow R_2, \\ k_0 \longleftrightarrow 1/C_0, \quad k_1 \longleftrightarrow 1/C_1, \quad k_2 \longleftrightarrow 1/C_2, \end{array}$$

on conclut que:

$\underline{Z}_1 \iff \text{impédance}(L_1) + \text{condensateur}(C_1) + \text{résistance}(R_1)$.

$\underline{Z}_2 \iff \text{impédance}(L_2) + \text{condensateur}(C_2) + \text{résistance}(R_2)$.

$\underline{Z}_0 \iff \text{condensateur}(C_0)$.

D'où le circuit électrique équivalent suivant:

